

1 Demande de contrôle d'un projet



CONTRÔLE DU NEUF

DEMANDE DE CONTROLE D'UN PROJET ASSAINISSEMENT NON COLLECTIF NEUF OU REHABILITE

(A remettre à la mairie de votre commune, en 2 exemplaires après l'avoir complété)

DEMANDE FORMULÉE PAR

Nom, prénom du propriétaire :

Adresse :

Code Postal : Localité :

N° de téléphone :

Nature du projet : installation neuve réhabilitation

Concepteur du projet (architecte, maître d'œuvre,...) le cas échéant

Nom :

Adresse :

Code Postal : Localité :

RENSEIGNEMENTS SUR LE TERRAIN OÙ DOIT ÊTRE IMPLANTÉ L'INSTALLATION D'ASSAINISSEMENT NON COLLECTIF

Commune :

Lieu dit :

Superficie du terrain : m²

Superficie disponible pour l'assainissement non collectif : m²

Référence cadastrale : Section : N° :

Cette demande est faite en parallèle :

- d'une procédure de permis de construire
- d'une procédure de certificat d'urbanisme préalable à une construction N° :
- d'une déclaration de travaux
- autres, à préciser

Existe-t-il un puits, dans un rayon de 35 m, par rapport au dispositif envisagé :

- non
- oui utilisation : consommation humaine : autres

Destination des eaux pluviales :

S'il s'agit d'un lotissement, indiquer :

- le nom du lotissement :
- le nom, l'adresse du lotisseur et le n° de téléphone :
- le nom et l'adresse du constructeur du pavillon :

RENSEIGNEMENTS SUR L'HABITATION ET SON OCCUPATION

Renseignements sur l'habitation et son occupation

Nombre d'habitants :

Nombre de pièces principales (nombre de chambres + 2) :

Résidence : principale secondaire



DEMANDE DE CONTROLE D'UN PROJET

DISPOSITIF D'ASSAINISSEMENT NON COLLECTIF ENVISAGÉ

A - Prétraitement

bac dégraisseur oui non

fosse toutes eaux (eaux vannes et eaux ménagères)

ouivolume :m³

non prétraitement à préciser :

B - Préfiltre

séparévolume :m³

intégré

C - Traitement

épandage souterrain à faible profondeur, longueur totale des tranchées d'infiltration longueur :
(par rangées de 30 mètres maximum)

lit d'épandage souterrain à faible profondeur surface :

tertre d'infiltration surface :

lit filtrant vertical non drainé surface :

lit filtrant drainé à flux vertical surface : rejet :

autres (à préciser) :

PIÈCES À JOINDRE IMPÉRATIVEMENT À LA PRÉSENTE DEMANDE

Plan de situation au 1/25000ème

Plan de masse au 1/500ème précisant :

- la position de l'immeuble et le niveau de sortie des eaux usées ;
- la position des immeubles voisins ;
- les aires de stationnement et de circulation de véhicules ;
- la présence d'arbres de haute tige et le cas échéant, le projet d'aménagement du jardin.

Etude de sol et de définition de la filière comprenant :

- un plan de situation (échelle 1/500ème) ;
- la localisation des sondages, puits, cours d'eau, points d'eau et le cas échéant des sites des tests de perméabilité) ;
- les coupes de sol (croquis et descriptif succinct) ;
- une note de calcul précisant la filière et le dimensionnement des ouvrages (nombre d'usagers, activités, consommation d'eau ...) ;
- un plan avec schéma d'implantation où figurera la localisation du système conseillé à une échelle appropriée ;
- un profil en long de l'installation avec cotes et niveaux y compris celui de la sortie des eaux usées de l'immeuble par rapport au terrain fini et précisant les mouvements de terre éventuels ;
- si l'installation génère un rejet : localisation de l'exutoire et conditions de son utilisation, tant au niveau technique (cote...) qu'administrative (autorisations...) ;
- le cas échéant les résultats des tests de perméabilité.

REMARQUE IMPORTANTE :

EN AUCUN CAS, l'installation d'un dispositif d'assainissement non collectif ne doit être entreprise avant l'approbation du dossier par le service public.

Demande formulée à

Le

Signature :



ASSAINISSEMENT NON COLLECTIF / CONTROLE DE CONCEPTION

Dossier ANC N° Demandeur :

COMMUNE : Adresse :

Objet : PROJET D'ASSAINISSEMENT NON COLLECTIF

Suite à votre demande de mise en place d'un dispositif d'assainissement non collectif sur votre propriété située au lieu dit (CADASTRE) à et présentée le, j'ai l'honneur de vous faire connaître que ce projet est :

- Accepté
- Accepté assorti des réserves suivantes :
- Refusé pour les motifs suivants :

Le

NB : Copie pour information au service instructeur de l'urbanisme



FICHE NAVETTE

Commencement de Travaux

Document à retourner à l'adresse suivante :

SAUR assure dans le cadre des demandes d'urbanisme, les opérations de contrôle de l'Assainissement Non Collectif. Conformément à la réglementation en vigueur, la mission comprend le contrôle de l'exécution des travaux avant remblaiement. Afin de faciliter cette intervention, la présente fiche devra être retournée avant le commencement des travaux.

Partie à compléter obligatoirement par le particulier :

Projet de construction :

Je soussigné Mr Mme Melle

Nom : Prénom :

Commune :

Adresse :

Tél : (domicile) (travail)

Cadastre : section

parcelle :

certifie que les travaux d'assainissement, réalisés par :

Nom de l'entreprise : Adresse :

Tel :

doivent débuter le : ___/___/___ (date : jour/mois/année)

demande l'intervention de SAUR pour le contrôle d'exécution des travaux avant remblaiement.

La fin des travaux (remblaiement) est prévue le : ___/___/___ (date : jour/mois/année)

Fait à :

Signature





ASSAINISSEMENT NON COLLECTIF

COMMUNE de : Demandeur :

Adresse :

Objet : ASSAINISSEMENT NON COLLECTIF / CERTIFICAT DE CONFORMITÉ

N° de dossier :

VU l'arrêté interministériel du 6 mai 1996 relatif aux "modalités du contrôle technique exercé par les communes sur les systèmes d'assainissement non-collectif"

VU les articles L 111-4 et R 111-3 du Code de la Construction et de l'Habitation et L 33 et 35-10 du Code de la Santé

VU la demande formulée par Mr pour l'installation d'ouvrages d'assainissement non collectif sur sa propriété sise

Vu l'accord délivré le par

VU le contrôle effectué le par **SAUR**

CERTIFIE

que l'exécution des ouvrages d'assainissement non collectif, réalisée chez le pétitionnaire est conforme à l'autorisation ci-dessus mentionnée :

En foi de quoi le présent certificat a été établi en trois exemplaires.

A , le

Copie pour information au service instructeur de l'urbanisme et au contrôleur.

PJ : Rapport de visite

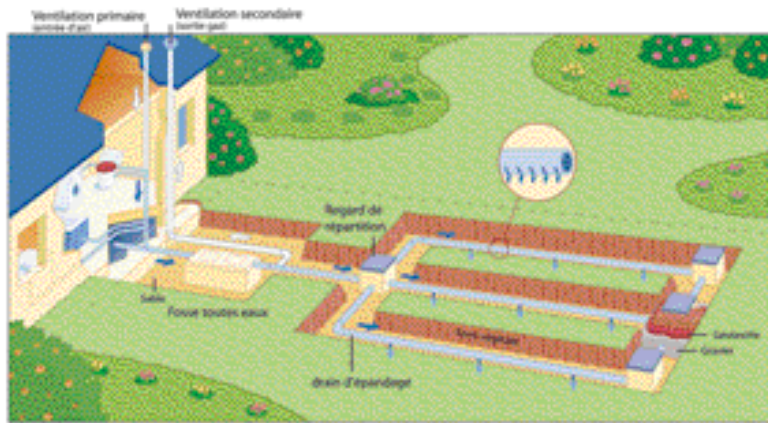
5 Quelques exemples de filières de traitement règlementaires



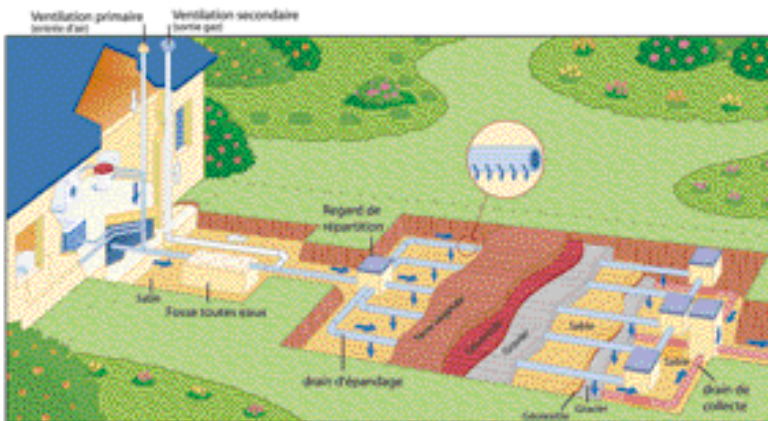
CONTRÔLE DU NEUF



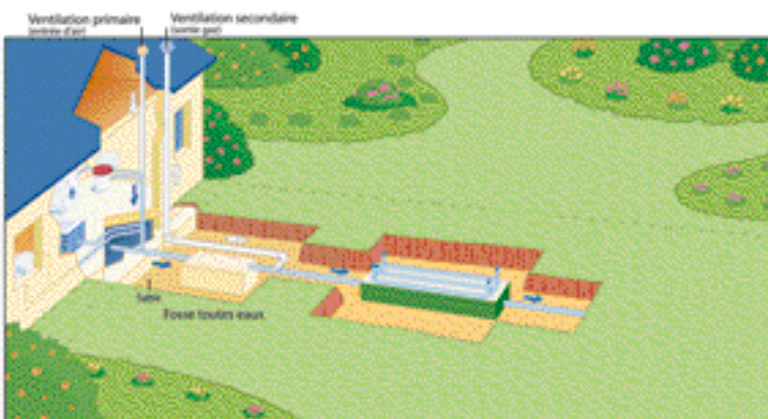
Sol perméable sans contrainte
Installation avec tranchées d'épandage



Sol imperméable (glaise, argile...)
Installation avec filtre à sable vertical drainé

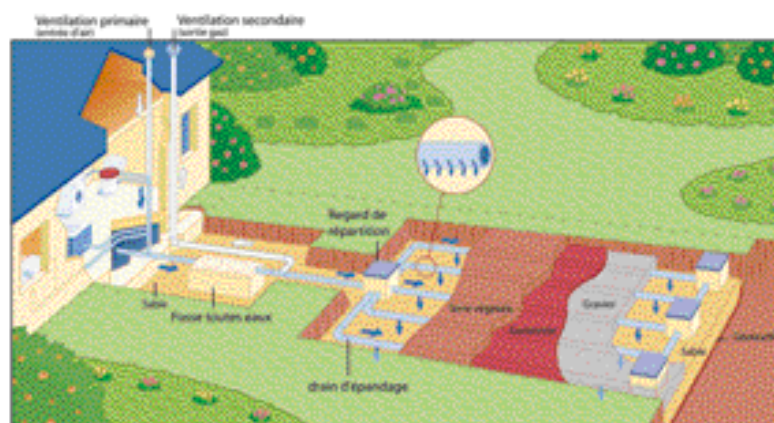


Faible emplacement ou sol imperméable
Installation avec filtres Zéolithe

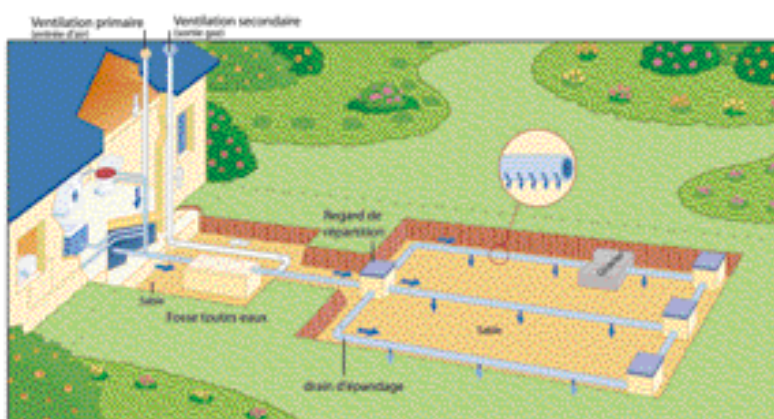




Soil trop perméable
▼
Installation avec filtre à sable vertical non drainé



Soil sableux - tranchées difficilement réalisables
▼
Installation avec lit d'épandage



Zone humide - terrain inondable - proximité de la nappe phréatique
▼
Installation avec terre d'infiltration

